

THÔNG SỐ KỸ THUẬT / SPECIFICATION INNOVA 2020		2.0V	2.0G	2.0E
KÍCH THƯỚC - TRỌNG LƯỢNG / DIMENSIONS - WEIGHT				
Kích thước tổng thể / Overall dimension	Dài x Rộng x Cao / L x W x H	mm x mm x mm	4735 x 1830 x 1795	
Chiều dài cơ sở / Wheelbase		mm	2750	
Chiều rộng cơ sở / Tread	Trước x Sau / Front x Rear	mm	1530 / 1530	1540 / 1540
Khoảng sáng gầm xe / Ground clearance		mm	178	
Bán kính vòng quay tối thiểu / Minimum turning radius		m	5,4	
Trọng lượng không tải / Kerb weight		kg	1755	1700
Trọng lượng toàn tải / Gross weight		kg	2340	2330
ĐỘNG CƠ - VẬN HÀNH / ENGINE - PERFORMANCE				
Loại / Type			Động cơ xăng, VVT-i kép, 4 xy lanh thẳng hàng, 16 van DOHC / Gasoline, 4-cylinders in-line, 16 valve DOHC with Dual VVT-i	
Dung tích công tác / Displacement	cc		1998	
Công suất tối đa / Max output	KW @ vòng/phút		102 / 5600	
Mô men xoắn tối đa / Max torque	Nm @ vòng/phút		183 / 4000	
Dung tích bình nhiên liệu / Fuel tank capacity	L		55	
Hộp số / Transmission			Tự động 6 cấp / 6-speed automatic	Số tay 5 cấp / 5-speed manual
Hệ thống treo / Suspension	Trước / Front Sau / Rear		Tay đòn kép, lò xo cuộn và thanh cân bằng / Double wishbone Liên kết 4 điểm, lò xo cuộn và tay đòn bên / 4-link with lateral rod	
Lốp xe / Tire		215 / 55R17	Euro 4	205 / 65R16
Tiêu chuẩn khí thải / Emission standard				
Mức tiêu thụ nhiên liệu / Fuel consumption	Trong đô thị / City Ngoài đô thị / Highway Kết hợp / Combine	L/100 km	12,63 8,08 9,75	12,67 7,8 9,61
NGOẠI THẤT / EXTERIOR				
Cum đèn trước / Headlamp	Đèn chiếu gần / Low beam Đèn chiếu xa / High beam Chế độ điều khiển đèn tự động / Auto light on/off feature Hệ thống cân bằng đèn pha / Headlamp leveling system Chế độ đèn cho dẫn đường / Follow me home		LED, dạng thấu kính / LED, projector Halogen, phản xạ đa chiếu / Halogen, multi-reflector Tự động / Auto (ALS) Có / With	Halogen, phản xạ đa chiếu / Halogen, multi-reflector Không / Without Chính tay / Manual (LS) Không / Without
Cum đèn sau / Rear combination lamp			Bóng đèn thường / Bulb LED	
Đèn báo phanh trên cao / Highmounted stop lamp			LED	Halogen
Đèn sương mù / Foglamp			Có / With	Không / Without
Hệ thống chiếu sáng ban ngày / Daytime running light	Chức năng điều chỉnh điện / Power adjust Chức năng gấp điện / Power fold Tích hợp đèn báo rẽ / Turn signal lamp		Có / With	Không / Without
Gương chiếu hậu ngoài / Outer mirror			Có / With	Không / Without
NỘI THẤT / INTERIOR				
Tay lái / Steering wheel	Loại tay lái / Type Nút bấm điều khiển tích hợp / Steering switch Điều chỉnh / Adjust Trợ lực lái / Power steering		3 chấu, bọc da, 6-spoke, mạ bạc / 3-spoke, leather, silver, wood Hệ thống âm thanh, điện thoại rảnh tay & màn hình hiển thị đa thông tin / Audio, hand-frees phone & multi-information display Chỉnh tay 4 hướng / Manual tilt & telescopic Thủy lực / Hydraulic	3 chấu, urethane, mạ bạc / 3-spoke, urethane, silver
Gương chiếu hậu trong / Inside rear-view mirror			Optitron 2 chế độ ngày & đêm / Day & Night	Analog
Cum đồng hồ / Combination meter	Loại đồng hồ / Type Đèn báo chế độ Eco / Eco indicator Chức năng báo lượng tiêu thụ nhiên liệu / Fuel consumption meter Chức năng báo vị trí cần số / Shift position indicator Màn hình hiển thị đa thông tin / Multi-information display		Có / With Có / With Có / With	Không / Without Màn hình đơn sắc / Dot display Ni thường / Low grade fabric
Chất liệu bọc ghế / Material			Da / Leather Ni cao cấp / High grade fabric	
Ghế trước / Front seat	Điều chỉnh ghế lái / Driver's seat Điều chỉnh ghế hành khách / Front passenger's seat	Chỉnh điện 8 hướng / Power slide, reclining & vertical adjust	Chỉnh cơ 4 hướng / Manual slide, reclining & vertical adjust	
Ghế sau / Rear seat	Hàng ghế thứ hai / 2nd seat row Hàng ghế thứ ba / 3rd seat row	Ghế rời, chỉnh cơ 4 hướng, có tay tựa / Captain seat, manual slide & reclining with armrest	Gập 60-40, chỉnh cơ 4 hướng / 60-40 tumble, manual slide & reclining	
TIỆN NGHI / UTILITY				
Hệ thống điều hòa / Air conditioner			2 dàn lạnh, tự động / Dual, auto	2 dàn lạnh, chỉnh tay / Dual, manual
Cửa gió sau / Rear air duct			Có / With	
Hệ thống âm thanh / Audio	Đầu đĩa / Head unit Số loa / Number of speaker USB, Bluetooth / USB, Bluetooth Kết nối thông minh / Smartphone connections	Màn hình cảm ứng 8 inch, kết nối điện thoại thông minh / Display audio, touch screen 8-inch, smartphone connections	6 Có / With Có / With	Màn hình cảm ứng 7 inch, kết nối điện thoại thông minh / Display audio, touch screen 7-inch, smartphone connection
Chìa khóa thông minh & khởi động bằng nút bấm / Smart key & push start			Có / With	Không / Without
Chức năng khóa cửa từ xa / Wireless door lock			Có / With	
Khóa cửa tự động theo tốc độ / Power door lock link speed			Có / With	
Cửa sổ điều chỉnh điện / Power window		Có, một chạm, chống kẹt tất cả các cửa / With, one touch, jam protection (all door)		Có, một chạm, chống kẹt (phía người lái) / With, one touch, jam protection (Driver only)
Chế độ vận hành / Drive mode			ECO & POWER	
Hệ thống báo động / Alarm		Có / With Có / With		Không / Without Không / Without
AN TOÀN CHỦ ĐỘNG / ACTIVE SAFETY				
Hệ thống chống bó cứng phanh / ABS			Có / With	
Hệ thống hỗ trợ lực phanh khẩn cấp / BA (Brake Assist)			Có / With	
Hệ thống phân phối lực phanh điện tử / EBD (Emergency Brake Distribution)			Có / With	
Hệ thống cân bằng điện tử / VSC (Vehicle Stability Control)			Có / With	
Hệ thống hỗ trợ khởi hành ngang dốc / HAC (Hill Start Assist Control)			Có / With	
Đèn báo phanh khẩn cấp / EBS (Emergency Brake Signal)			Có / With	
Cảm biến trước / Front sonar			2	
Cảm biến sau / Back sonar			4	
Camera lùi / Back camera			Có / With	
AN TOÀN BỊ ĐỘNG / PASSIVE SAFETY				
Túi khí / SRS airbag	Túi khí người lái & hành khách phía trước / Driver & front passenger Túi khí bên hông phía trước / Front side Túi khí rèm / Curtain Túi khí đầu gối người lái / Driver's knee		Có / With Có / With Có / With Có / With	
Dây đai an toàn / Seat belt		3 điểm, 7 vị trí / 3 points ELR x 7		3 điểm, 8 vị trí / 3 points ELR x 8

Công ty Ô tô Toyota Việt Nam được quyền thay đổi bất kỳ đặc tính kỹ thuật nào mà không báo trước. Hình ảnh xe và một số đặc tính kỹ thuật trong cuốn catalogue này có thể khác so với thực tế. Toyota Motor Vietnam reserves the right to alter any specifications and equipment without prior notice. Vehicle photos and detailed specifications in this catalogue may vary from the actual ones.

ĐƯỜNG DÂY NÓNG PHỤC VỤ KHÁCH HÀNG
CUSTOMER SERVICE HOTLINE

Hotline: 1800.1524
Mobile: 0916 001 524
Email: tmv_cs@toyotavn.com.vn

VAY TỪ TOYOTA, MUA XE TOYOTA. Xin vui lòng liên hệ:
• Công ty Tài chính Toyota Việt Nam
Tel: 028 73090998 - Fax: 028 39110113
www.toyotafinancial.com.vn | info@toyotafinancial.com.vn
• Hệ thống Đại lý ủy quyền Toyota trên toàn quốc



TÍN DỤNG MUA XE



INNOVA

HÀNH TRÌNH TRỌN VẸN

Move your world



NGOẠI THẤT TINH TẾ ĐẦY CUỐN HÚT

Sở hữu ngoại hình vừa vững chãi vừa sang trọng, INNOVA mới kết hợp hài hòa giữa phong cách tinh tế và nét mạnh mẽ của xe đa dụng mới, xứng đáng là sự lựa chọn của mọi gia đình hiện đại.



Đầu xe

Đầu xe được thiết kế liền mạch với những đường vân nổi cá tính, kết hợp lưới tản nhiệt hình thang độc đáo vừa tạo chiều sâu vừa tăng thêm phong cách trẻ trung năng động.



Cụm đèn trước

Cụm đèn trước gồm dải đèn LED vô cùng ấn tượng với hệ thống tự động điều chỉnh góc chiếu, đèn chiếu sáng ban ngày và chế độ điều khiển đèn bật tắt tiện lợi, hỗ trợ khả năng chiếu sáng và nhận diện tối ưu.



Đèn sương mù

Đèn sương mù với kiểu dáng mới mẻ và đẹp mắt giúp nâng cao khả năng quan sát và mang lại cho người lái cảm giác an tâm, tự tin hơn.



Mâm xe

Mâm hợp kim nhôm 5 chấu cỡ lớn được thiết kế ba chiều ở mỗi chấu đậm chất thể thao, giúp tổng thể xe bắt mắt hơn trong từng chuyển động.



Đuôi xe

Phần đuôi xe tạo ấn tượng mạnh bởi ăng-ten dạng vây cá mập đầy uy lực. Phần cửa sau thiết kế góc cạnh, sắc nét tôn thêm vẻ ngoài vững chắc của INNOVA.



Gương chiếu hậu ngoài (Gập điện)

Gương chiếu hậu bên ngoài có chức năng chỉnh điện, gập điện, tích hợp đèn báo rẽ cùng đèn chào mừng độc đáo, được mạ crôm cho vẻ sang trọng, trang nhã.



Cụm đèn sau

Tạo hình thời thượng dạng chữ L, cụm đèn sau đem lại cảm giác đầy tự tin phóng khoáng thu hút mọi ánh nhìn.



NỘI THẤT RỘNG RÃI ĐẾN BẤT NGỜ

Cùng INNOVA tận hưởng không gian đẳng cấp với ghế captain sang trọng (V), khoang nội thất còn được mở rộng tối đa cho cả gia đình 8 người (bản E, G, Venturer) mà vẫn đảm bảo trải nghiệm thoải mái tuyệt vời. INNOVA mới rộng rãi hơn để chở thêm đầy những yêu thương.

2.0V



Bảng đồng hồ và màn hình đa thông tin

Với INNOVA, việc kiểm soát hành trình trở nên dễ dàng hơn với bảng đồng hồ và màn hình hiển thị đa thông tin một cách chính xác, rõ ràng.



2.0V

Tay lái

Tay lái kết hợp hoàn hảo giữa chất liệu da tự nhiên và mạ bạc sang trọng đồng thời tích hợp các nút điều chỉnh âm thanh, điện thoại rảnh tay, màn hình hiển thị đa thông tin cho đáng vẻ vừa quyền uy vừa hiện đại, lịch lãm.



Hệ thống âm thanh

INNOVA được trang bị hệ thống âm thanh cao cấp thế hệ mới cùng hệ thống 6 loa đặt tại các vị trí thích hợp nhất mang lại trải nghiệm âm thanh sống động.



2.0V, 2.0 Venturer, 2.0G

Đèn chiếu sáng nội thất

Hãy thư giãn cùng không gian yên bình của ánh sáng xanh dịu nhẹ trên xe, đặc biệt vào ban đêm để cảm nhận trải nghiệm cảm giác thư thái như được ở trong chính phòng ngủ êm ái của bạn.



Bàn cho hàng ghế thứ 2

Bàn gập cho hàng ghế thứ hai có thể dễ dàng mở ra, gập vào gọn gàng, nhờ vậy những hành khách ngồi sau cũng được tận hưởng những tiện ích tuyệt vời.



2.0V

Khoang hành lý

Với khả năng điều chỉnh ghế linh hoạt để tối đa hóa không gian nội thất, giúp cả gia đình vui tươi tận hưởng những chuyến đi xa dù có mang nhiều hành lý công kênh.



2.0V

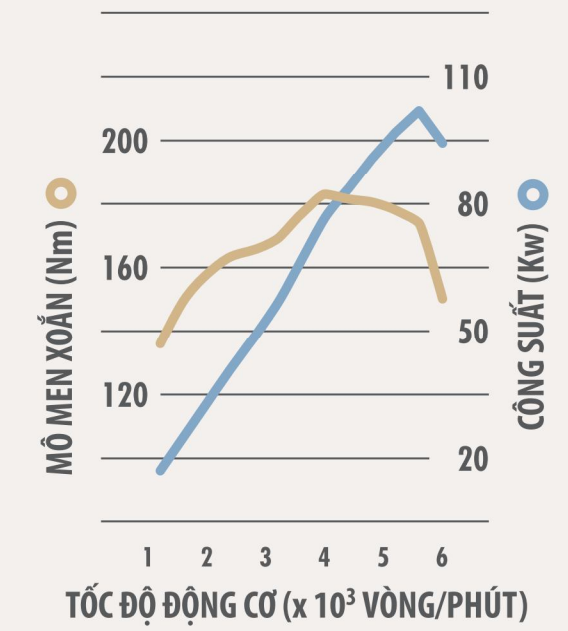
Gập một chạm cho hàng ghế thứ hai

Thao tác gập hàng ghế thứ hai đơn giản hơn bao giờ hết bằng nút bấm một chạm, giúp bạn không cần lo lắng dù đang bận rộn với những túi mua sắm hay hành lý.



VẬN HÀNH ÊM ÁI CHO NHỮNG CHUYẾN ĐI DÀI

INNOVA mới với thiết kế khung gầm vững chắc và hệ thống treo tay đòn kép tăng khả năng vận hành êm ái hơn, giỡn đầy những chuyến đi xa của gia đình bạn trở nên thật dễ chịu, an yên.



Động cơ

INNOVA mới được trang bị động cơ VVT-i kép, không chỉ tăng cường tỷ số nén mà còn giảm ma sát hoạt động, điều này giúp động cơ đạt công suất và mô men cao hơn, đồng thời tiết kiệm nhiên liệu hơn.



Khung gầm

Hệ thống khung gầm được thiết kế mới cứng cáp với khả năng chịu lực tuyệt vời giúp INNOVA vận hành bền bỉ hơn dù những chặng đường của bạn có gặp ghềnh đến mấy.



Hệ thống treo

Hệ thống treo với tay đòn kép ở phía trước và liên kết bốn điểm ở phía sau nhằm giảm rung lắc tối đa, cho cảm giác lái êm mượt, dễ chịu.

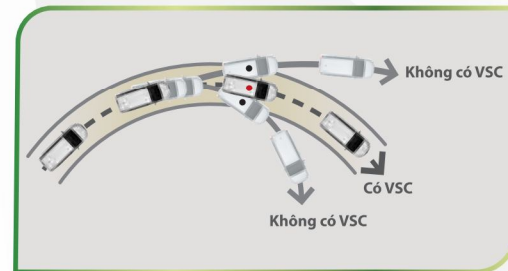


Chế độ lái

2 chế độ lái eco và power giúp chuyển số nhịp nhàng, tăng tốc tốt hơn nhưng không làm giảm đi khả năng vận hành mạnh mẽ của INNOVA.

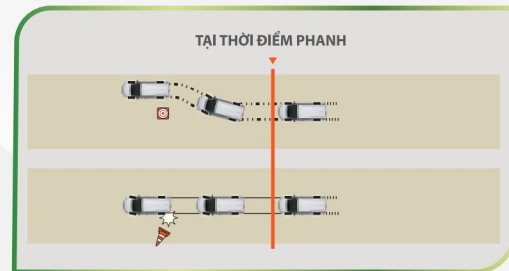
AN TOÀN CHO MỘT HÀNH TRÌNH YÊN VUI

Hệ thống các thiết bị an toàn trên INNOVA giúp bạn an tâm tận hưởng những hành trình bên gia đình, dù xa hay gần cả nhà yên vui bên nhau luôn là chuyến đi tuyệt vời nhất.



Hệ thống cân bằng điện tử - VSC

Hệ thống cân bằng VSC kiểm soát tình trạng trượt và tăng cường độ ổn định khi xe vào cua, đảm bảo xe luôn vận hành đúng quỹ đạo mong muốn. Đặc biệt, hệ thống còn được trang bị nút tắt (Off) để khách hàng linh hoạt sử dụng.



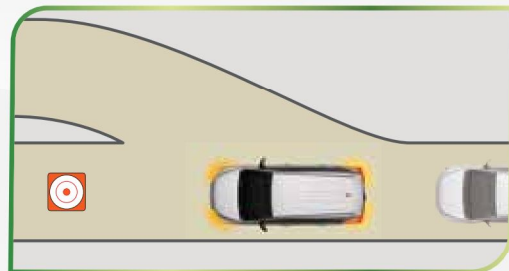
Hệ thống chống bó cứng phanh - ABS

Khi được kích hoạt bằng cách đạp phanh dứt khoát, hệ thống chống bó cứng phanh ABS sẽ tự động nhấp nhả phanh liên tục, giúp các bánh xe không bị bó cứng, cho phép người lái duy trì khả năng điều khiển xe tránh chướng ngại vật và đảm bảo ổn định thân xe.



Hệ thống 6 cảm biến

Cảm biến lùi giúp xác định vật cản khuất tầm nhìn, phát tín hiệu cảnh báo hỗ trợ người điều khiển đánh lái phù hợp để lùi hoặc đỗ xe an toàn.



Đèn báo phanh khẩn cấp - EBS

Đèn cảnh báo nguy hiểm của xe sẽ tự động nhấp sáng trong tình huống người lái phanh gấp. Nhờ đó sẽ cảnh báo cho các xe phía sau kịp thời xử lý để tránh xảy ra va chạm.



HỆ THỐNG TÚI KHÍ TĂNG CƯỜNG BẢO VỆ


Hệ thống 7 túi khí không những bảo vệ tuyệt đối hàng ghế người lái, mà còn cho hành khách phía sau trong trường hợp xảy ra va chạm có thể gây nguy hiểm.

2.0V



Camera lùi

Camera lùi giúp người lái dễ dàng quan sát phía sau hỗ trợ lùi xe dễ dàng, đặc biệt cần thiết trong những điều kiện diện tích chật chội.



Hệ thống khởi hành ngang dốc - HAC

Hệ thống hỗ trợ khởi hành ngang dốc HAC ngăn không cho xe bị trôi ngược về phía sau khi khởi hành trên các địa hình nghiêng.

**PHỤ KIỆN CHÍNH HÃNG
TOYOTA**

TOYOTA ACCESSORIES

NGOẠI THẤT



Ốp trang trí nóc xe



Vè che mưa



Bộ ốp tay cửa mạ Crôm - 4 cửa



Ốp viền cửa hậu mạ Crôm



Ốp trang trí đèn hậu mạ Crôm



Ốp viền biển số mạ Crôm



NỘI THẤT



Khay hành lý



Ốp bạc lên xuống không đèn



Chân bùn trước sau



Thảm lót sàn (Ni)



Bơm lốp điện tử

TIỆN ÍCH



Khóa ổp dự phòng (Loại PLUG)



Khóa ổp dự phòng (Loại PAD)



Hộp lạnh



Bộ hỗ trợ khẩn cấp

MÀU XE CÁ TÍNH

